
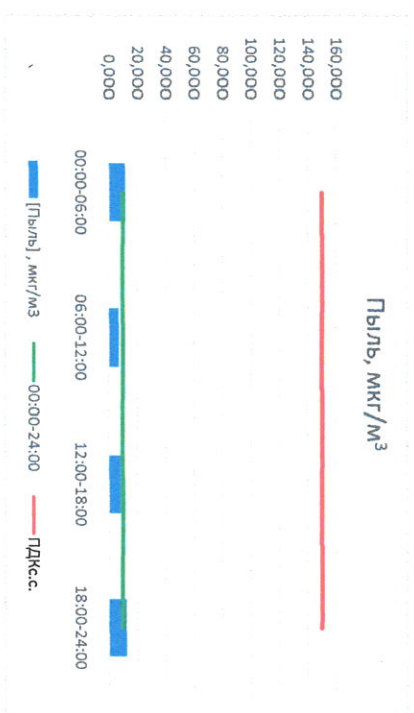
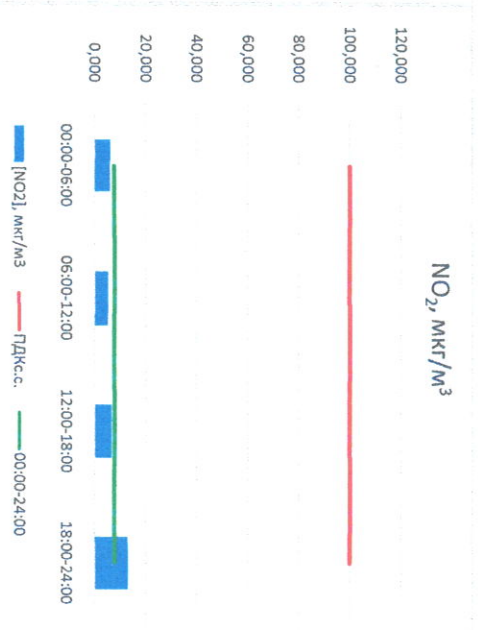
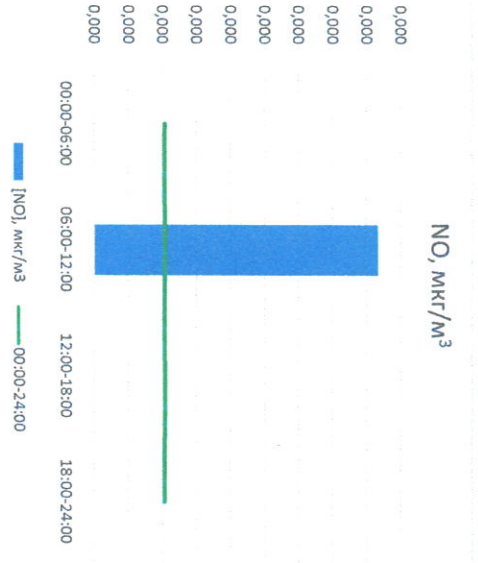


Отчёт о состоянии атмосферного воздуха за 13.01.2023

Направление ветра	[NO ₁] мкг/м ³	[NO ₂] мкг/м ³	[CO] мкг/м ³	[SO ₂] мкг/м ³	[Пыль], мкг/м ³	
00:00-06:00	ЮЮВ 163	0,000	6,110	0,242	0,000	11,566
06:00-12:00	Ю 176	0,000	5,210	0,221	0,000	7,105
12:00-18:00	Ю 183	0,000	6,696	0,215	0,116	8,089
18:00-24:00	ЮЮВ 166	0,000	13,045	0,244	0,179	12,458
00:00-24:00	Ю 172	0,000	7,765	0,230	0,074	9,805
ПДК _{с.с.}	-	-	100,0	3,0	50,0	150,0



Руководитель филиала ЦЭТЭ
Ю.И. Езеев

(Signature)

Ю.И. Езеев

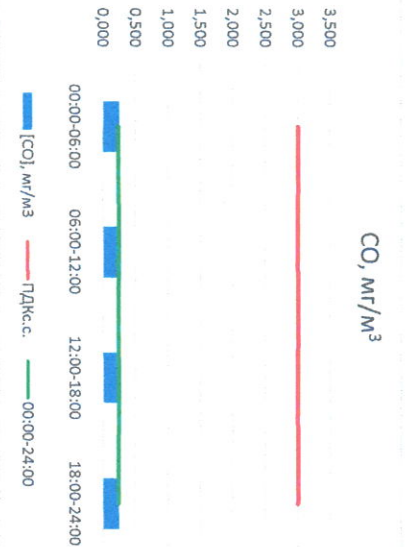
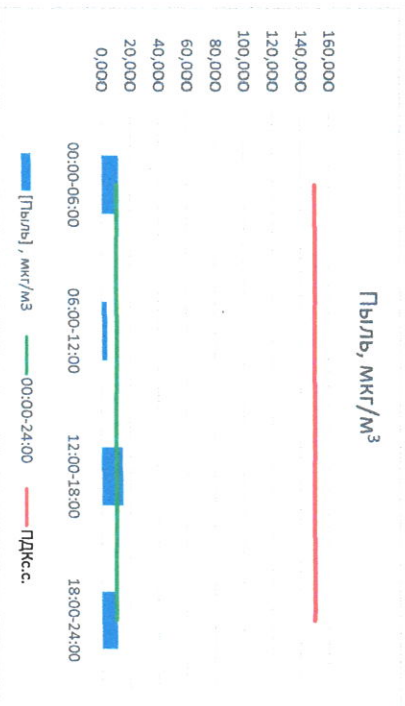

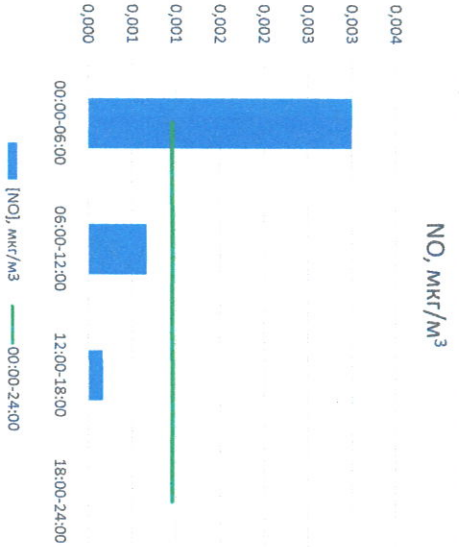
Начальник лаборатории

(Signature)

С.В. Бобкова

Отчёт о состоянии атмосферного воздуха за 14.01.2023

Направление ветра	[NO], мкг/м ³	[NO ₂], мкг/м ³	[CO], мкг/м ³	[SO ₂], мкг/м ³	[Пыль], мкг/м ³	
00:00-06:00	ЮЮЗ 195	0,003	11,985	0,250	0,139	11,819
06:00-12:00	Ю 187	0,001	6,542	0,234	0,114	3,907
12:00-18:00	Ю 181	0,000	5,667	0,239	0,000	14,812
18:00-24:00	ЮЮВ 166	0,000	5,552	0,249	0,000	11,034
00:00-24:00	Ю 182	0,001	7,436	0,243	0,063	10,393
ПДК _{с.с.}	-	-	100,0	3,0	50,0	150,0



Руководитель филиала ЦЭЛТИ
по Смоленской области

[Signature]

Ю.П. Евсеев


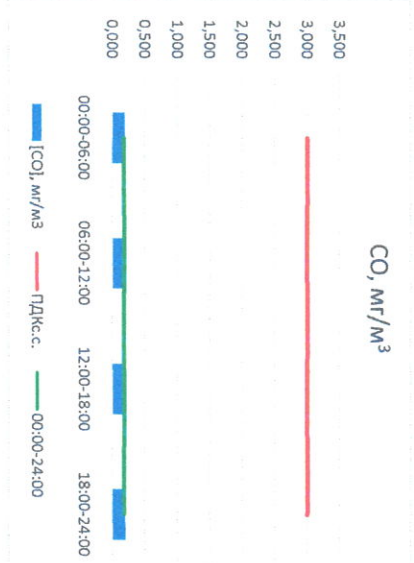
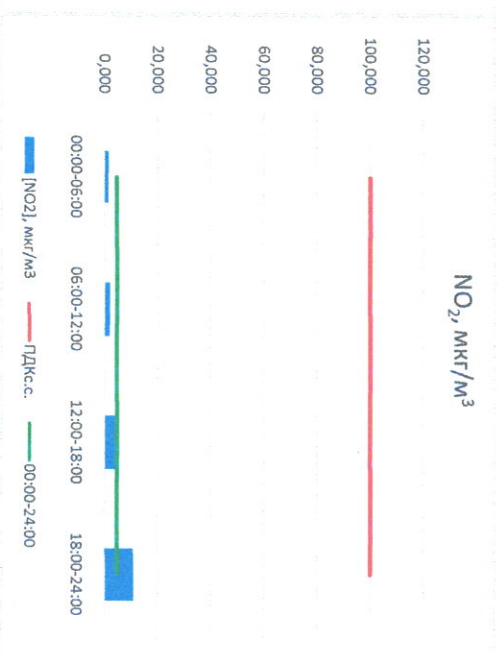
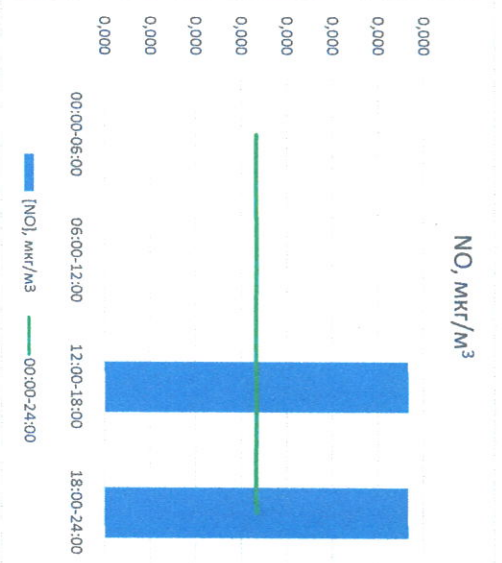
Начальник лаборатории

[Signature]

С.В. Бобкова

Отчёт о состоянии атмосферного воздуха за 15.01.2023

Направление ветра	[NO ₂] мкг/м ³		[CO] мг/м ³		[SO ₂] мкг/м ³		[Пыль], мкг/м ³
	[NO]	[NO ₂]	[CO]	[SO ₂]	[SO ₂]	[Пыль]	
Ю	0,000	1,607	0,191	0,000	0,000	7,424	
ЮЮВ	0,000	1,991	0,159	0,000	0,000	8,546	
ЮЮВ	0,000	4,250	0,193	0,268	0,000	12,062	
Ю	0,000	10,847	0,203	0,367	0,000	15,678	
ЮЮВ	0,000	4,674	0,186	0,159	0,000	10,927	
ПДК _{с.с.}	-	100,0	3,0	50,0	150,0		



Руководитель филиала ЦЭАТИ
по Смоленской области

[Signature]

Ю.П. Евсеев

Начальник лаборатории

[Signature]

С.В. Вайкова